

COM ACCEDIR AL GESTIB

Benvolgudes famílies,

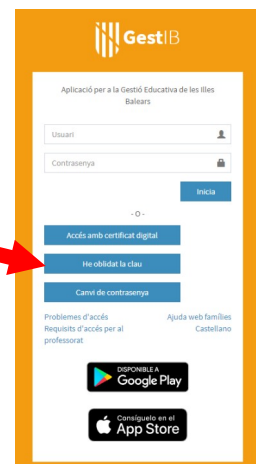
Com ja sabeu, avui, divendres 18 de desembre, ja teniu disponibles les qualificacions de la 1a Avaluació dels vostres fills/es a l'aplicació GESTIB



Recordau que per accedir al GESTIB ho podeu fer desde l'enllaç:

<https://www3.caib.es/xestib>

Si teniu dificultats d'accés perquè heu oblidat la clau d'accés, clicau a:




Ara teniu una pantalla com la següent

Sol·licitud de reinici de contrasenya


Tipus document: Document: Primer llinatge: Correu electrònic:


Data de naixement: Codi postal: Telèfon mòbil:

Seleccioneu centre (ha de ser el centre on està destinat en cas de fer-hi feina, el centre on tingui alguna matrícula com a estudiant o el centre on estudien algun dels seus fills):

No soc un robot 

⚠️ Avís

Si no disposa d'usuari per accedir al GestIB (o no el recorda) pot sol·licitar-lo presentant el següent model correctament emplenat en el centre educatiu: 

Si vostè és pare, mare o tutor legal d'un alumne, trobarà les instruccions per sol·licitar una nova contrasenya en el següent document: 

S'han d'emplenar cadascun dels camps sol·licitats i, si les dades són correctes (han de coincidir EXACTAMENT amb les registrades a la matrícula de l'alumn@) us remetran una clau que s'ha de canviar abans de 24 h.

Una manera senzilla d'accés és amb DNIE o certificat digital, on no serà necessària cap clau.