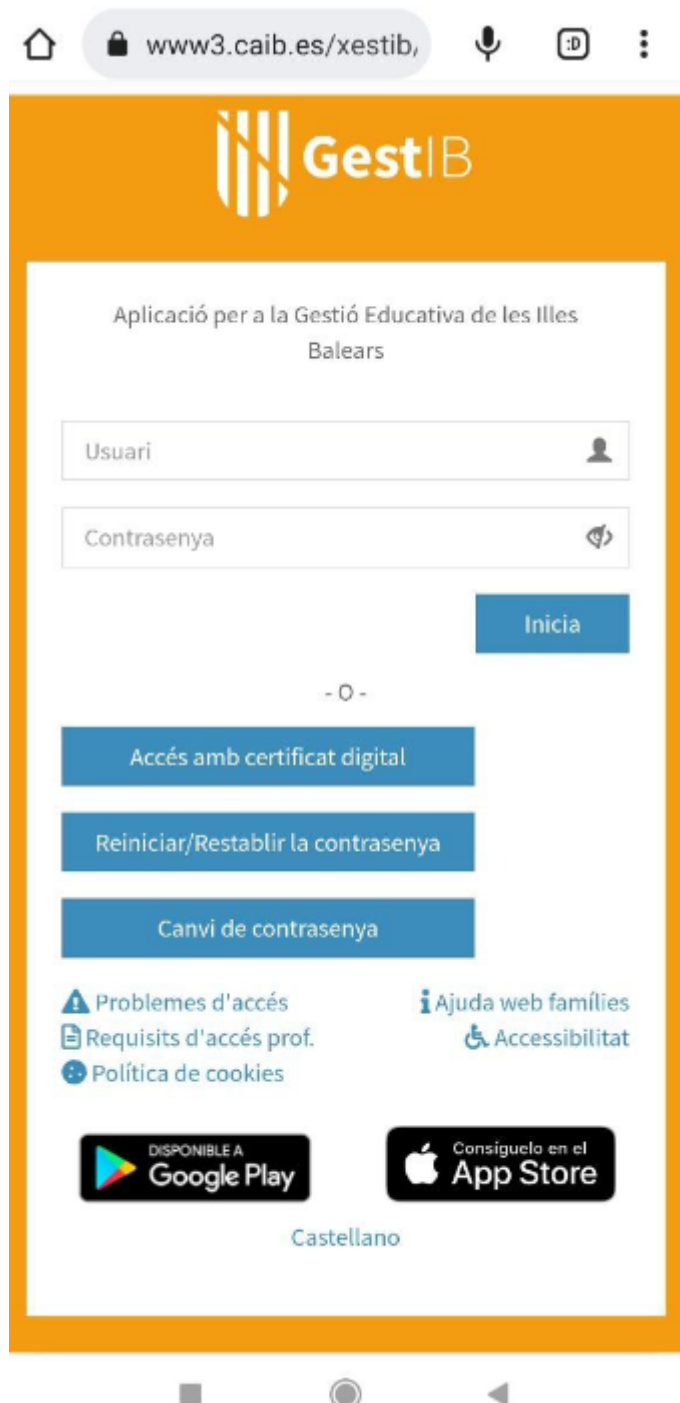


# Afegir aplicació GestIB a la pantalla d'inici de dispositius mòbils amb navegador Chrome

administrador 09/03/23

Si des d'un dispositiu mòbil, fent servir el navegador Google Chrome, s'accedeix a l'adreça <https://www3.caib.es/xestib/> es mostren les opcions de validació amb compte d'usuari i contrasenya habituals:




Una vegada introduïdes aquestes dades, es mostra en la part inferior de la pantalla un enllaç, que si es selecciona, permet afegir una icona a la pantalla d'inici del dispositiu que enllaça directament a l'aplicatiu:



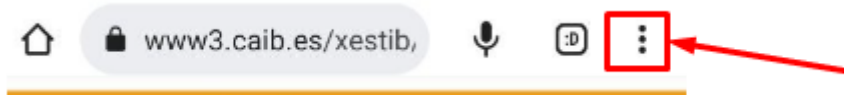
Una vegada pitjat l'esmentat enllaç apareix un missatge d'avís que demana confirmació:



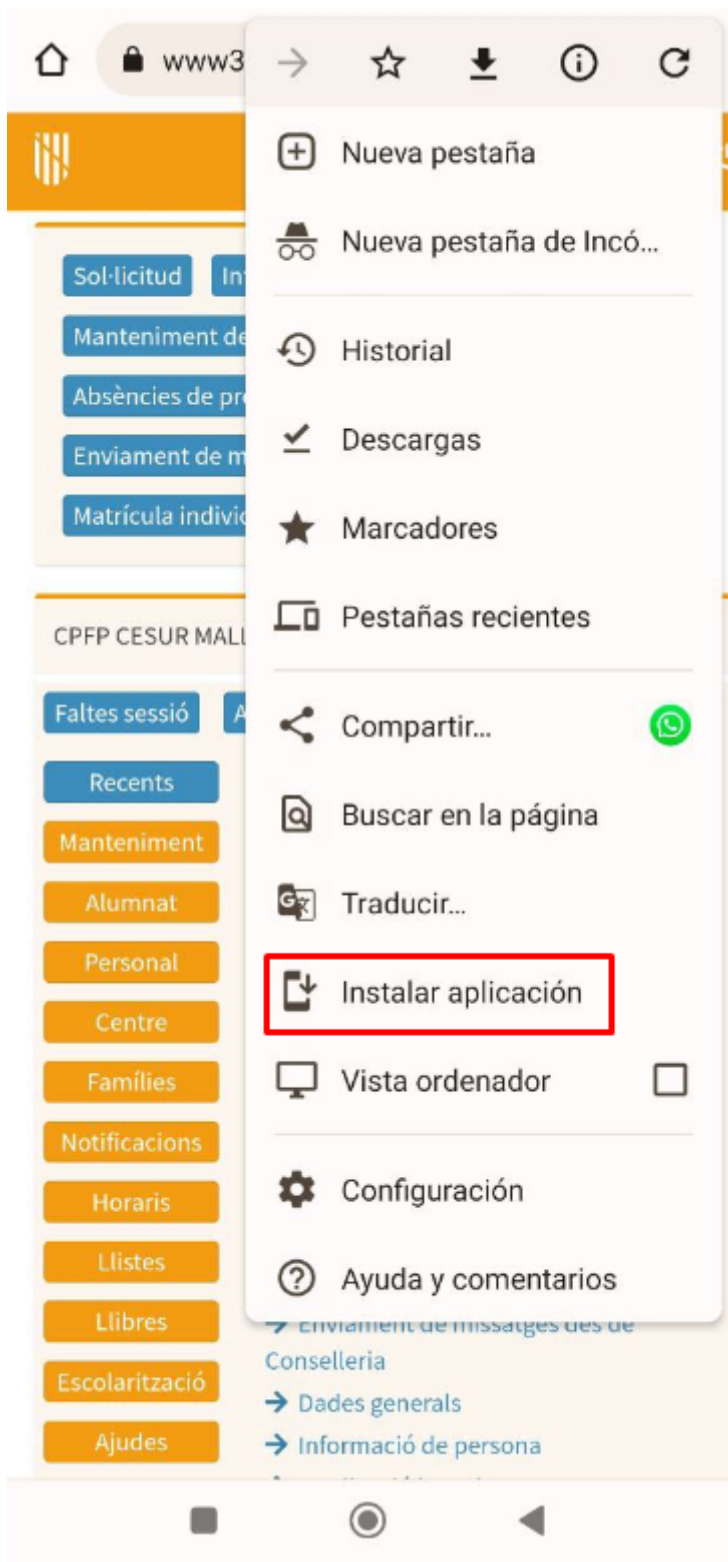
Es recomana optar per aquest tipus de configuració del dispositiu, en comptes de descarregar l'aplicatiu:



D'altra banda, si no es mostra l'esmentat enllaç en la part inferior de la pantalla, es pot forçar la instal·lació manualment. Per fer-ho s'ha de prémer el botó del menú del navegador que es troba en la part superior dreta del navegador:



De les opcions de configuració que es mostren en el menú que es desplega, s'ha de seleccionar l'opció corresponent a "Instal·lar l'aplicació":



Una vegada instal·lada l'aplicació, apareixerà l'opció que permet obrir-la:



[Families](#), [General](#), [Novetats](#), [Portada](#), [Web de famílies](#) [app](#), [app\\_gestib](#), [web famílies](#) 0