

Informació

FASES 2 i 3

FAMÍLIES I ALUMNES

FINAL DE CURS 2019-20



Fins a final de curs, l'alumnat continuarà el seu ensenyament de manera no presencial. A partir de la fase 2, els alumnes dels darrers cursos i amb cita prèvia, podran assistir a tutories d'orientació o de matèria.

TUTORIES D'ORIENTACIÓ I TUTORIES DE MATÈRIA


Poden ser individuals o en grups de fins a 5 alumnes.

En les tutories d'orientació s'ha de tenir en compte l'aspecte socioemocional i l'orientació educativa i/o professional dels alumnes.

A les tutories de matèria es prioritzaran els dubtes referits als aspectes curriculars.

REALITZACIÓ DE TRÀMITS

Preferentment tots els tràmits es realitzaran de forma telemàtica. Si el tràmit requereix assistència presencial al centre educatiu, es farà sempre amb cita prèvia.



SOL·LICITUD DE CITA PRÈVIA

Abans d'assistir al centre educatiu s'ha de concertar cita prèvia. És molt important respectar les hores acordades.


QUI I COM POT DEMANAR CITA PRÈVIA?

Les famílies o l'alumnat de 6è de primària, 4t d'ESO, 2n de Batxillerat, 2n curs de Grau Mitjà, 2n curs de Grau superior i darrer curs dels ensenyaments de règim especial.

Cada centre educatiu triarà la forma més adient per organitzar les cites (telèfon, pàgina web...).



OPCIONES DE MOBILITAT



Sempre que sigui possible, es recomana assistir al centre en bicicleta o caminant. No hi haurà servei de transport escolar, fins a l'inici del curs 2020-21.

CAL EVITAR AGLOMERACIONS

Les famílies només podran entrar a les instal·lacions del centre escolar en cas de necessitat o per indicacions del professorat o de l'equip directiu. Estan obligades a complir les mesures de prevenció i higiene establertes per les autoritats sanitàries i el centre.



MESURES PER ASSISTIR AL CENTRE EDUCATIU

Els ciutadans amb cita prèvia, es prendran la temperatura abans de sortir de casa. En cas de presentar febre ($>37,5^{\circ}\text{C}$) no podran assistir al centre educatiu i hauran de contactar amb l'equip sanitari del seu centre de salut.




Els símptomes més comuns compatibles amb la COVID-19 inclouen, entre d'altres, febre, tos i sensació de falta d'aire. Si l'aparició dels símptomes es produeix a casa, l'alumne ha de quedar al seu domicili i s'avisarà el centre de salut.



SI ELS SÍMPTOMES ES PRESENTEN AL CENTRE EDUCATIU

Si un alumne presenta símptomes, s'avisarà el pare, mare o tutor legal perquè el recullin i es posin en contacte amb l'equip sanitari del centre de salut de referència.



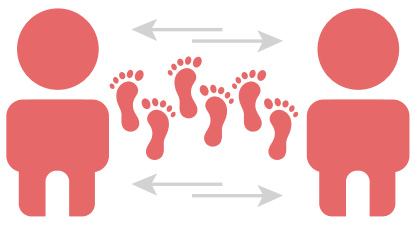
MESURES DE PROTECCIÓ INDIVIDUAL

L'alumnat major de 6 anys i els adults hauran de fer servir obligatòriament una mascareta higiènica o quirúrgica dins el centre quan no es pugui garantir una distància mínima de 2 m. Els centres disposen de mascaretes per a l'alumnat i els treballadors del centre.



HIGIENE DE MANS

Cal rentar-se les mans amb freqüència amb aigua i sabó durant 40-60 segons, en cas de no ser possible s'utilitzarà gel o solució hidroalcohòlica durant 20-30 segons.



2 metres

MESURES DE DISTANCIAMENT FÍSIC

Cal respectar l'aforament dels espais i les indicacions del professorat per mantenir una separació mínima de 2 m entre persones, incloses les entrades i sortides de l'aula.

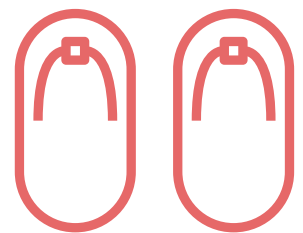
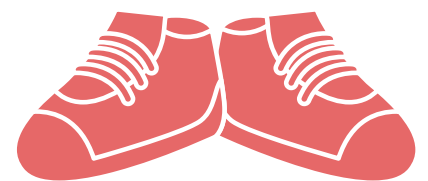


EVITAR COMPARTIR MATERIAL

Cal evitar l'ús de material compartit (llapis, goma, joguets, ordinadors, tauletes...). En cas contrari, cal assegurar la desinfecció del material compartit i rentar-se les mans abans i després del seu ús.


CALÇAT DINS EL CENTRE (0-6 ANYS)

Tant el personal dels centres de 0 a 6 anys, com els infants utilitzaran un calçat diferent a dins l'aula que haurà de quedar al centre.



ACOMPANYAMENT D'UN INFANT A L'AULA (0-6 ANYS)

En cas que algun acompanyant hagi d'entrar a l'aula es posarà peücs d'un sol ús per sobre del calçat.



MILLOR NO TOCAR OBJECTES O ELEMENTS QUE PUGUIN HAVER TOCAT ALTRES PERSONES

Si és inevitable, cal rentar-se les mans o aplicar gel o solució hidroalcohòlica després.

GRÀCIES PER LA RESPONSABILITAT

TREBALLEM PER UN RETORN SEGUR